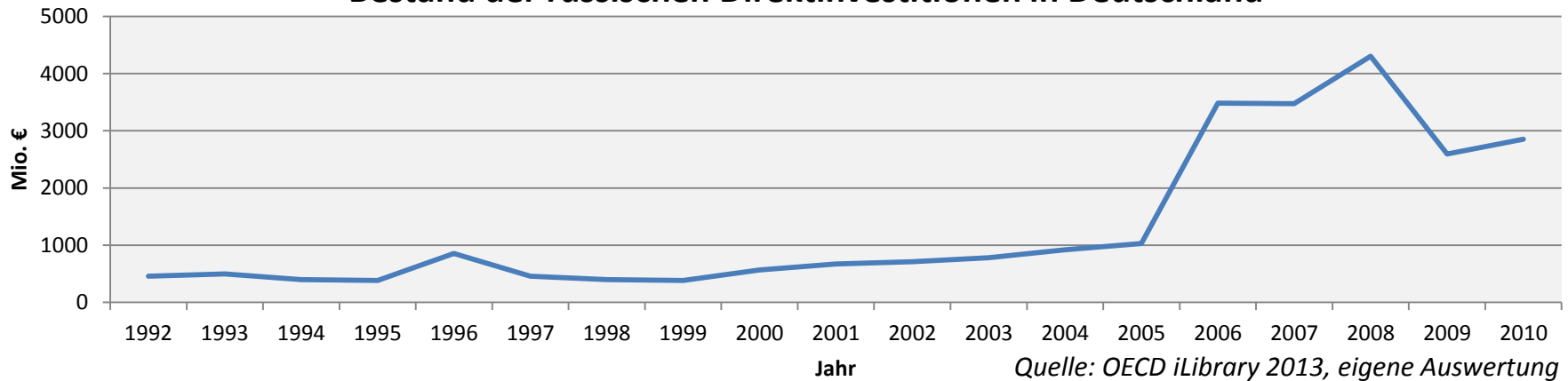


Russische Direktinvestitionen in Deutschland. Ein Überblick.

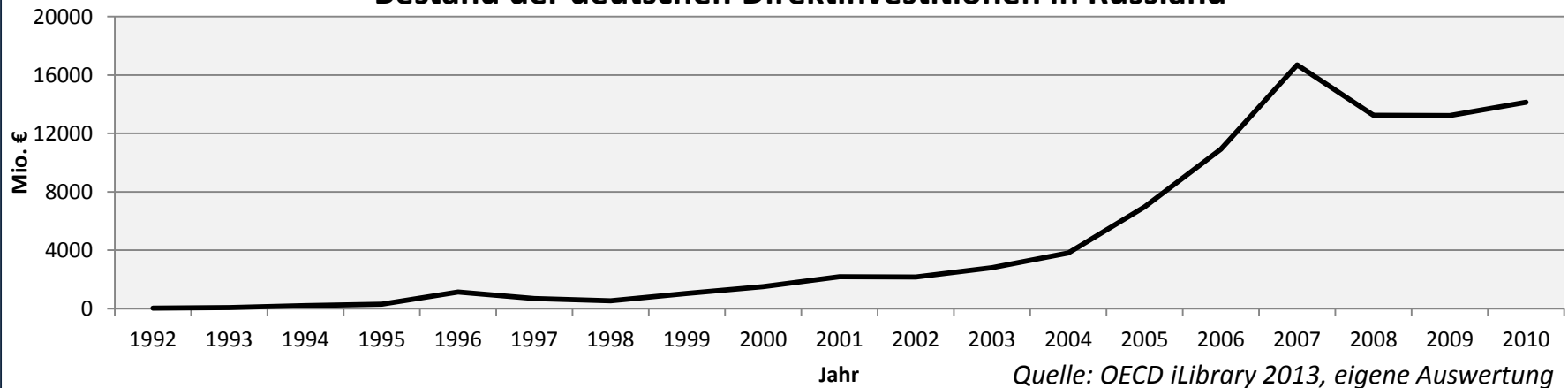
Entwicklung der ADI



Bestand der russischen Direktinvestitionen in Deutschland

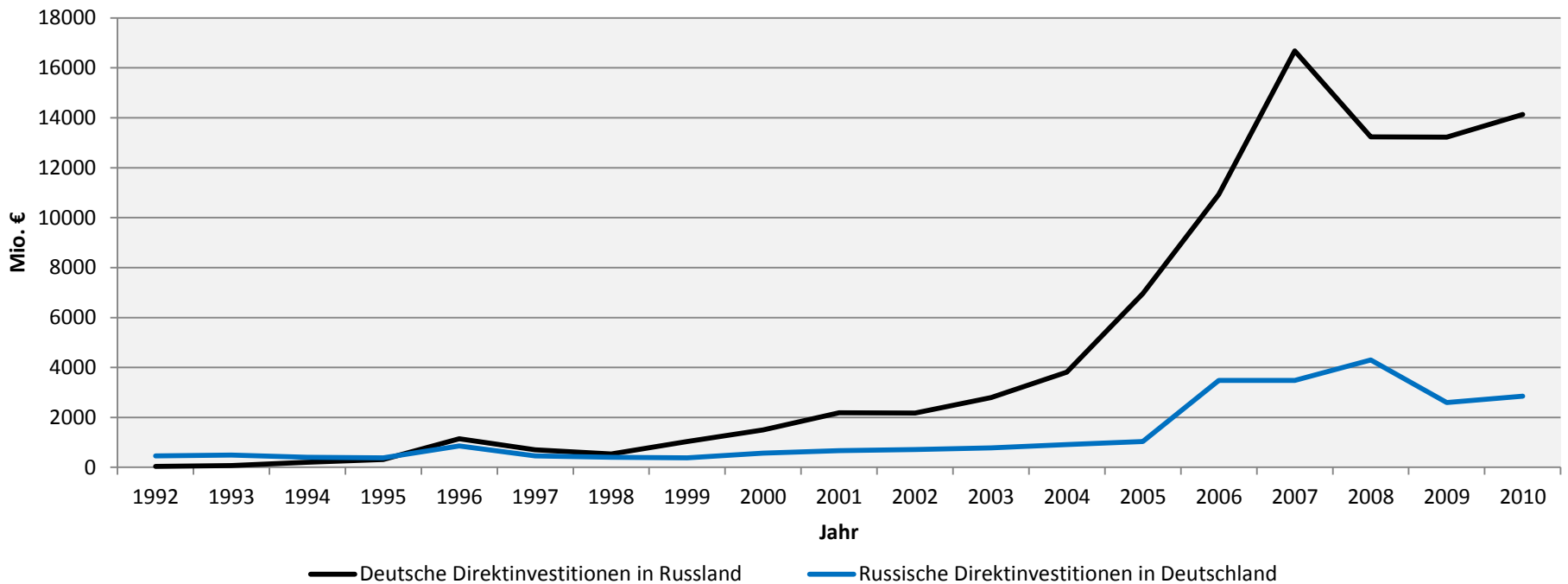


Bestand der deutschen Direktinvestitionen in Russland



Der ADI-Wert wird in laufenden Preisen angegeben.

Bestand der ausländischen Direktinvestitionen Deutschland - Russland



Quelle: OECD iLibrary 2013, eigene Auswertung

Der ADI-Wert wird in laufenden Preisen angegeben.

Kennzahlen russischer Investitionen



Merkmal	Unternehmen mit einem russischen Gesellschafter	Unternehmen mit einem russischen institutionellen Gesellschafter
Anzahl der Unternehmen	2554	203
Wichtigste Standorte (Anzahl der Unternehmen)	Berlin (484) Hamburg (213) München (157)	Berlin (23) München (19) Hamburg (14)
Wichtigste Bundesländer	Berlin (19 %) Nordrhein-Westfalen (17 %) Bayern (16 %)	Bayern (25 %) Nordrhein-Westfalen (17 %) Berlin (11 %)
Beschäftigung	rund 14.000	rund 6.700
Branchen	<ul style="list-style-type: none">• Handel• Verarbeitendes Gewerbe• Erbringung freiberuflicher DL	<ul style="list-style-type: none">• Handel• Verarbeitendes Gewerbe• Erbringung freiberuflicher DL

Unternehmensgröße

Unternehmen mit einem institutionellen russischen Gesellschafter



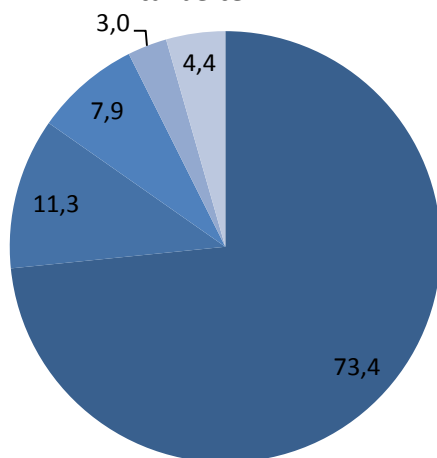
Schwellenwerte zur Unternehmensklassifikation nach der Europäischen Kommission

Größenklasse	Mitarbeiterzahl	Jahresumsatz
Kleinstunternehmen	< 10	≤ 2 Mio. EUR
Kleines Unternehmen	< 50	≤ 10 Mio. EUR
Mittleres Unternehmen	< 250	≤ 50 Mio. EUR
Großes Unternehmen	≥ 250	> 50 Mio. EUR

Anzahl der Unternehmen in den jeweiligen Größenklassen

Größenklasse	Anzahl der Unternehmen nach der Zahl der Mitarbeiter	Anzahl der Unternehmen nach dem Jahresumsatz
Kleinstunternehmen	149	54
Kleines Unternehmen	23	20
Mittleres Unternehmen	16	16
Großes Unternehmen	6	17
keine Angabe	9	96

Anteil der Unternehmen nach der Zahl der Mitarbeiter

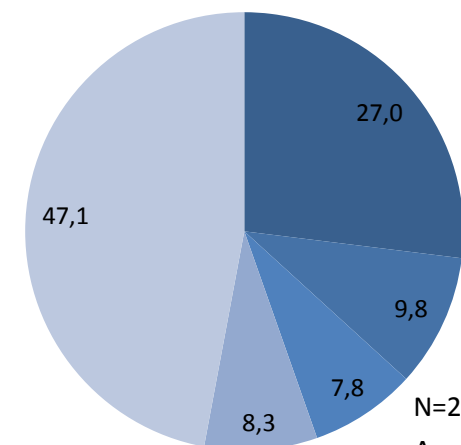


N=203

Angabe in %

- Kleinstunternehmen
- Kleines Unternehmen
- Mittleres Unternehmen
- Großes Unternehmen
- keine Angabe

Anteil der Unternehmen nach dem Jahresumsatz



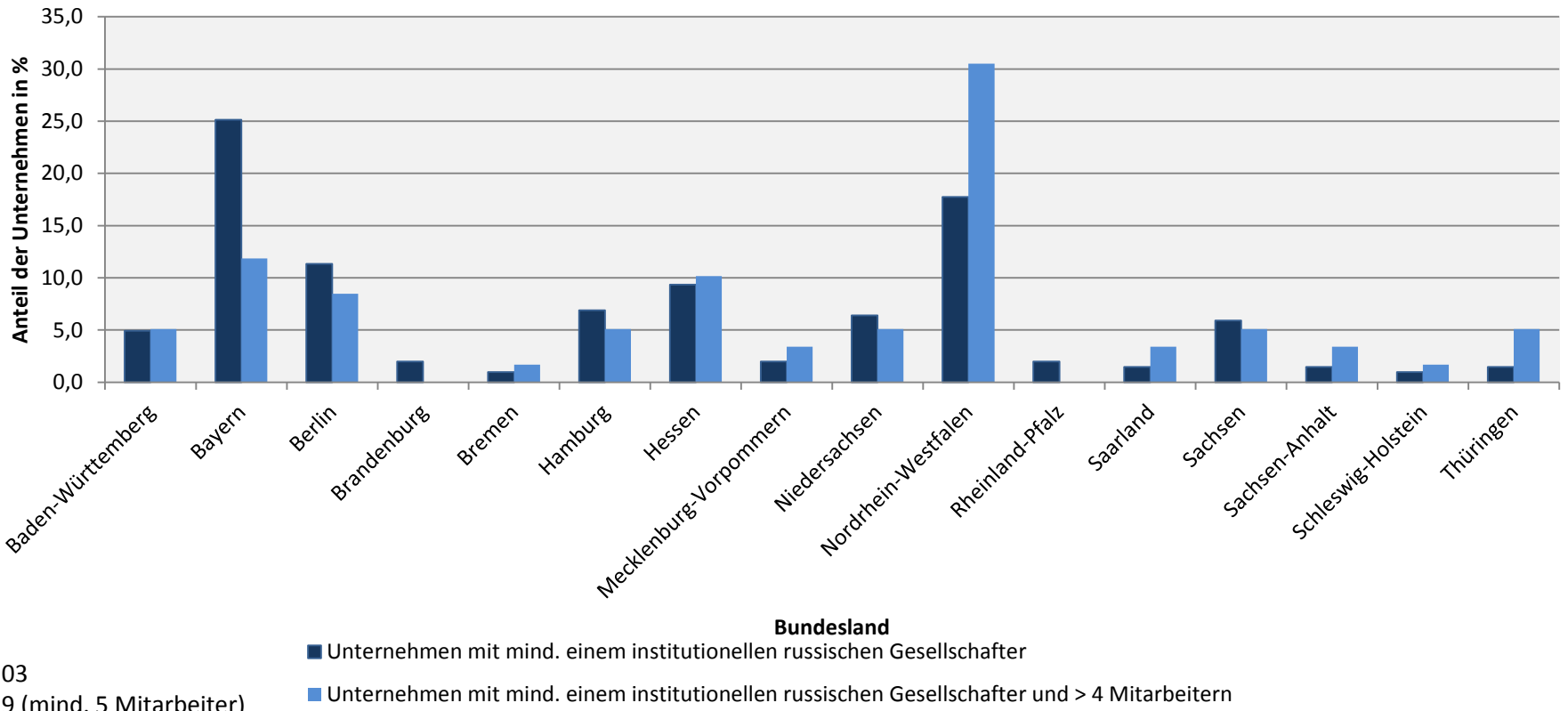
N=203

Angabe in %

Quelle: Markus-Datenbank 2013, eigene Auswertung

Unternehmensstandorte nach Bundesländern

Unternehmen mit einem institutionellen russischen Gesellschafter



Quelle: Markus-Datenbank 2013, eigene Auswertung

Wichtigste Standorte:

Berlin (23 Unternehmen), München (19), Hamburg (14), Frankfurt am Main (8), Leipzig (6)

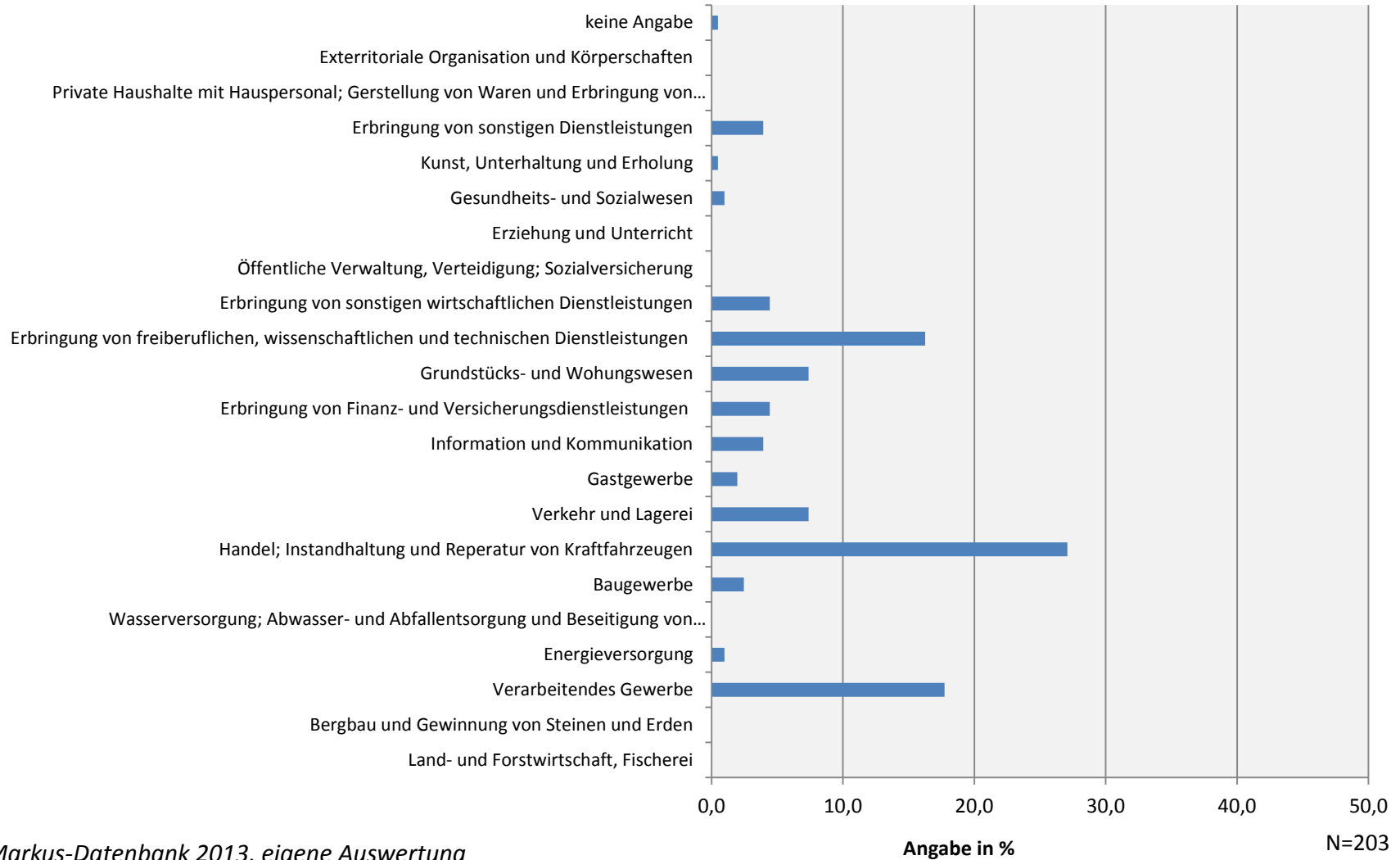
Hannover (6), Nürnberg (3), Düsseldorf (3), Dortmund (3), Wismar (3), Unterhaching (3), Bielefeld (3)

Branchen – WZ 2008 Code 1-stellig

Unternehmen mit einem institutionellen russischen Gesellschafter



WZ Code 2008 1-stellig



Quelle: Markus-Datenbank 2013, eigene Auswertung

Angabe in %

N=203